

1. 認定試験 終了後

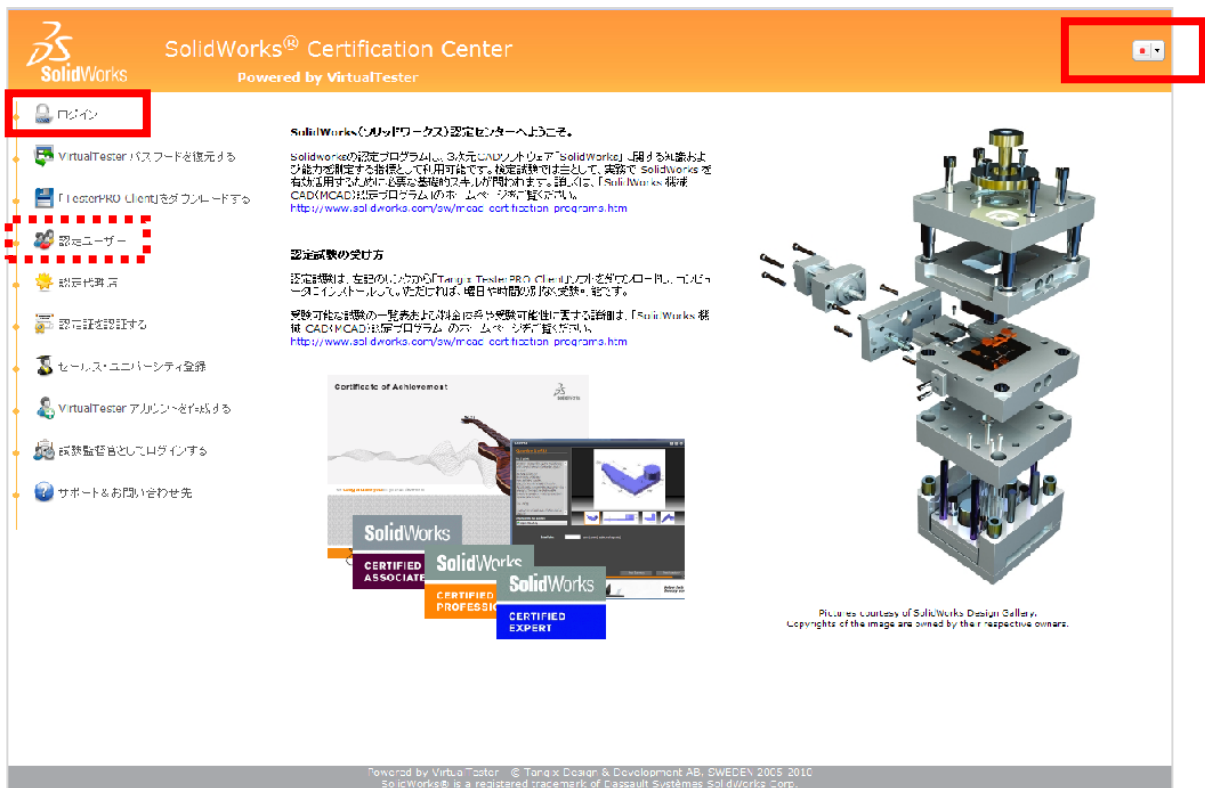
試験終了後、<https://www.virtualtester.com/solidworks/> にアクセスすることで、

- 認定証の出力（合格者）、
- 試験結果の確認、
- パスワードの変更 等

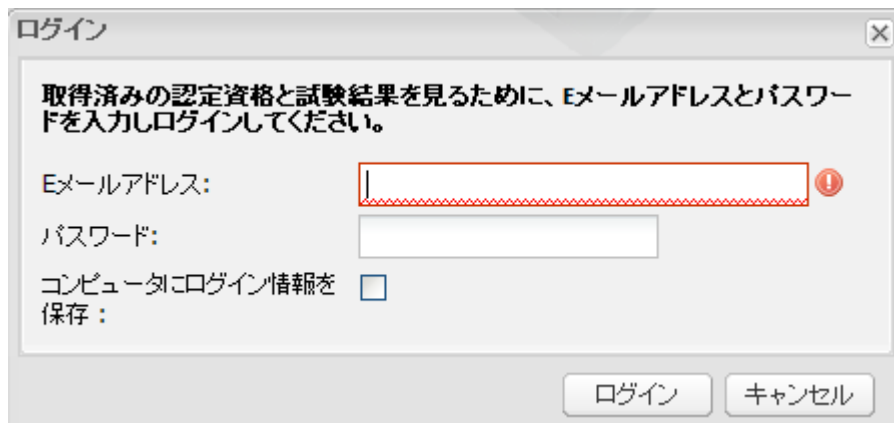
が可能です。



手順：

- ① 「ログイン」をクリック



- ② 受験時に使用した「Eメールアドレス」と「パスワード」を入力してログインします。




- ③ 合格者は以下のアイコンをクリックすることで、 認定証（PDF）と  認定ロゴデータのダウンロード・出力が可能です。


認定 試験結果 クレジット / バウチャー チーム情報

| Valid Certificates | | | | |
|--------------------|--------------------------------|---|------------|---|
| 認定 ID | 認定証 | 発行者 | 発行日 | |
| ★ C-UL5X4KUUG3 | Certified SolidWorks Associate | Junko Matsumoto, SolidWorks Corporation ... | 2009-07-14 |   |

認定証サンプル



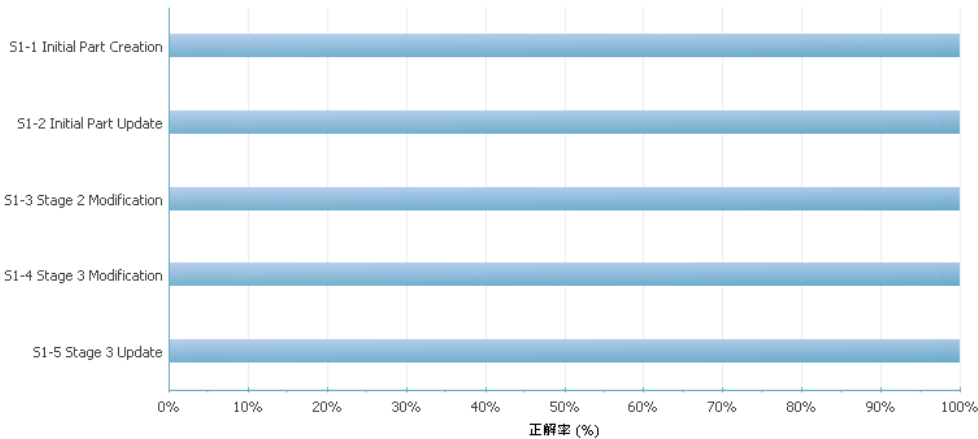
認定ロゴ サンプル



- ④ **試験結果**タブをクリックすることで、試験の合否結果をいつでも確認することができます。試験名をクリックすると、カテゴリ別の正解率グラフが下に表示されます。

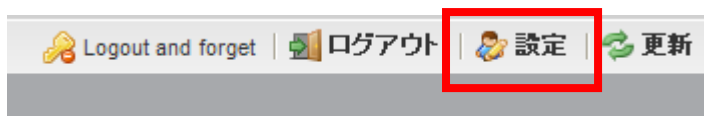
認定 **試験結果** クレジット / バウチャー チーム情報

| 試験項目 | 得点 | 合格ライン | 結果 | 試験の開始時間 | 試験時間 |
|--------------------|-----|-------|----|------------------|--------|
| ● CSWPR4 Segment 1 | 115 | 85 | 合格 | 2010-10-04 04:38 | 76 min |
| ● CSWPR4 Segment 2 | 155 | 115 | 合格 | 2010-10-04 06:02 | 40 min |
| ● CSWPR4 Segment 3 | 190 | 140 | 合格 | 2010-10-04 06:50 | 60 min |



正解率 (%)

- ⑤ 右下にある設定タブでパスワード等の変更をすることが可能です。



「オンラインディレクトリへのリスト」:

SolidWorksの認定資格者を検索することが可能です。

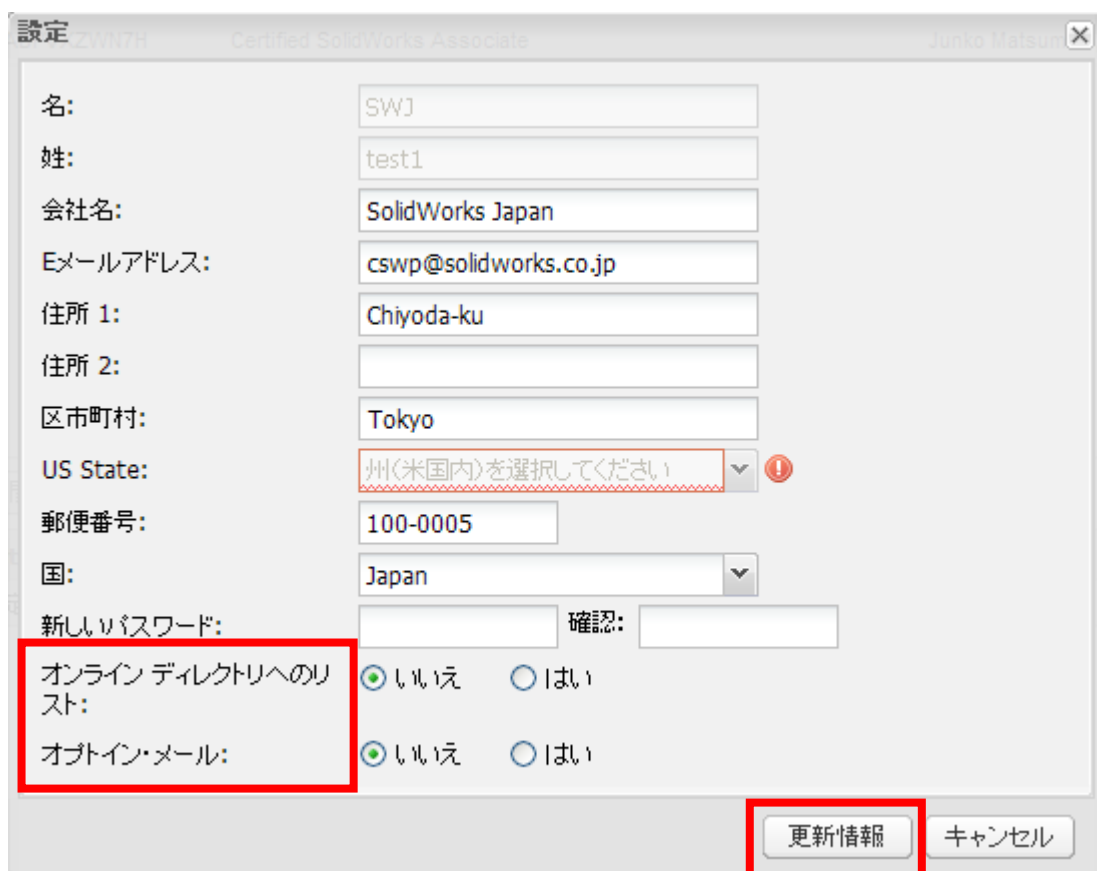
検索結果として、ご自分の名前を公開してもよい場合は、「はい」に変更してください。

(操作方法: ①にて「認定ユーザー」をクリックし、「資格の種類」、「国」、「県名」を選択)

「オプトインメール」:

また、合格した場合にテストサーバーから自動的に「合格しましたメール」(英語)が登録Eメールアドレスに届いてもよい場合は「はい」に変更してください。

変更後は必ず更新情報ボタンをクリックし、変更内容を保存してください。



設定 (Certified SolidWorks Associate) Junko Matsui

名: SWJ

姓: test1

会社名: SolidWorks Japan

Eメールアドレス: cswp@solidworks.co.jp

住所 1: Chiyoda-ku

住所 2:

区市町村: Tokyo

US State: 州(米国内)を選択してください !

郵便番号: 100-0005

国: Japan

新しいパスワード: 確認:

オンライン ディレクトリへのリスト: いいえ はい

オプトインメール: いいえ はい

更新情報 キャンセル

- ⑥ 画面右上にあるログアウトボタンをクリックしてログアウトします。

